




NZT1\C\1\1

شماره ۴۹

بِسْمِ اللّٰهِ الرَّحْمٰنِ الرَّحِیْمِ

فلوچارت عیب یابی بدکار کردن موتور در حالت گاز

در وانت دوگانه سوز زامیاد



تهیه کننده: واحد تضمین کیفیت- اداره کنترل کیفی خدمات پس از فروش زامیاد

تایید کننده: واحد مهندسی محصول زامیاد

تاریخ تنظیم: شهریور ۹۶





فهرست مندرجات

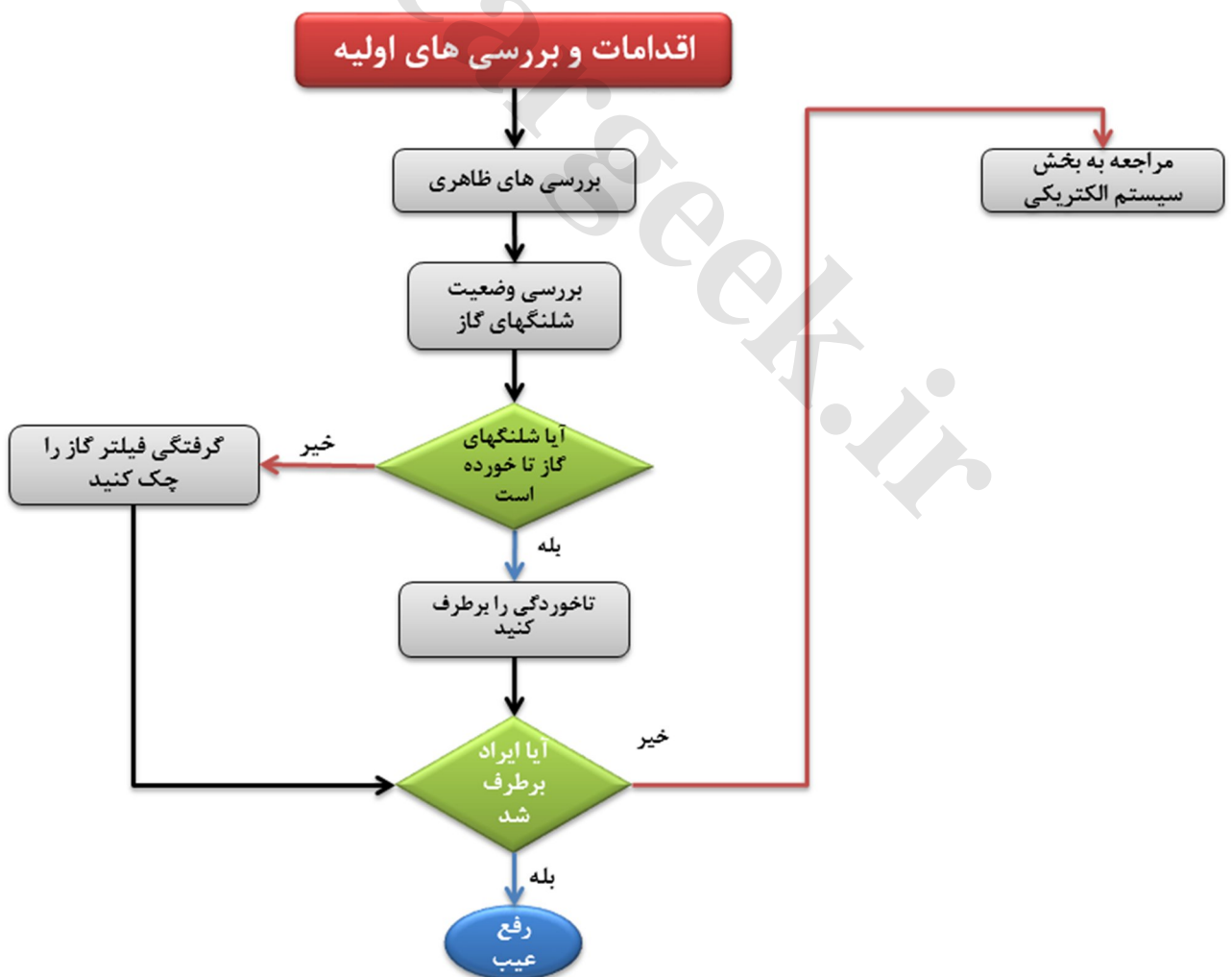
صفحه	عنوان
۳	ایراد مشاهده در خودرو.....
۳	اقدامات و بررسی اولیه
۴	بررسی سیستم های الکتریکی
۴	بررسی اجزای مکانیکی موتور

www.cargeek.ir

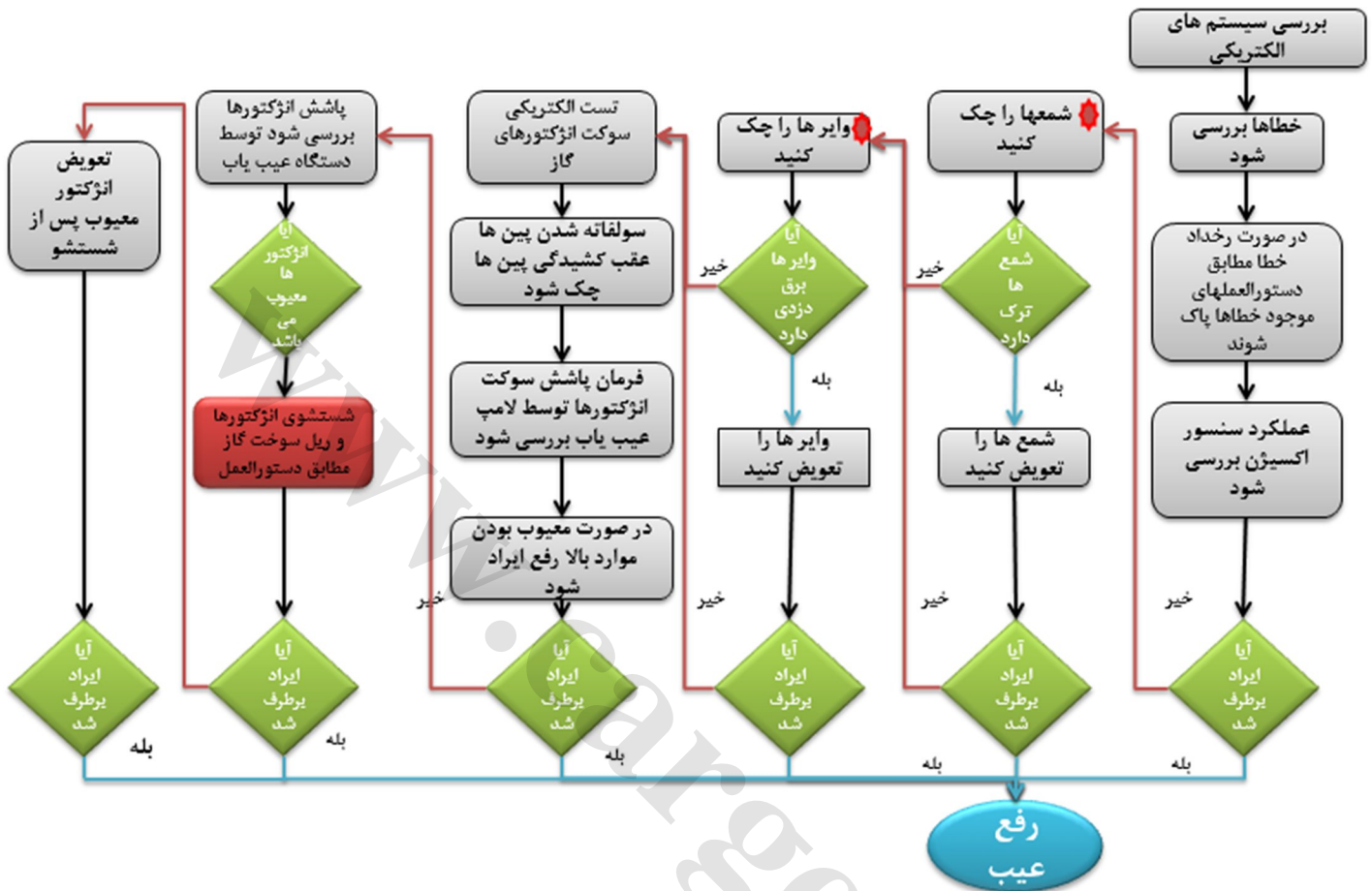
❖ ایراد مشاهده شده در خودرو:



۱- اقدامات و بررسی های اولیه:



۲- بررسی سیستم های الکتریکی:



۳- بررسی اجزای مکانیکی موتور:

در صورت برطرف نشدن ایراد پس از طی مراحل قبل بایستی کلیه موارد مکانیکی موتور از قبیل کمپرس سیلندر ها، واشر سرسیلندر، سوپاپهای موتور، رینگ و پیستونها بررسی شده و در صورت وجود ایراد رفع عیب شود.

لازم به ذکر می باشد با توجه به تفاوت نوع سوخت گاز و بنزین در صورت وجود کوچکترین ترک بر روی شمع یا کوچکترین ایراد در وایرشمع و کوئل، موتور خودرو عملکرد طبیعی در حالت سوخت گاز ندارد در صورتی که این ایرادها تاثیری بر روی کارکرد موتور با سوخت بنزین ندارد.

پایان